

CANTINE APERTE 30ESIMA EDIZIONE

REPORT PROGETTO INFLUENCER MTV (bacino d'utenza, stories, post e reel)

903.000 follower totali - 826 Stories - 91 Post - 24 Reel

ABRUZZO: 225 STORIES, 19 POST

FERRISTE	40 storie e 3 post
MARTYANDTRAVEL	37 storie e 2 post
LAURA MANFREDI	37 storie e 1 post
ABRUZZO ESPERIENZIALE	21 storie e 1 post
IL MONDO ATTRAVERSO	20 storie e 3 post
CLIZIA LEONE	30 storie e 1 post
NORMA CLAUDIA	40 storie e 8 post

Le principali stories della

regione: <https://www.instagram.com/s/aGlnaGxpZ2h0OjE3OTE3NjQxNzg1NTE4OTg5?igshid=YmMyMTA2M2Y=>

CAMPANIA: 41 STORIES, 2 POST

ROBERTA VINCI	7 storie e 1 post
1MIN WINE	18 storie e 1 post
NELLO GATTI	5 storie
SUN_GOES_WINE	11 storie

Le principali stories della

regione: <https://www.instagram.com/s/aGlnaGxpZ2h0OjE3OTQ2OTA0NjEyOTc1NzUx?igshid=YmMyMTA2M2Y=>

LAZIO: 10 STORIES, 1 POST

LAZIOGOURMAND	10 storie e 1 post
---------------	--------------------

Le principali stories della regione:

https://www.instagram.com/s/aGlnaGxpZ2h0OjE3OTE3ODg1MzU1MzY4ODA2?story_media_id=2841628656731996904&igshid=YmMyMTA2M2Y=

MARCHE: 75 STORIES, 6 POST

VIAGGIO ANIMAMENTE	15 storie e 1 post
TODOMUNDOEBOM	35 storie e 1 post
MATTIA MOSCA	25 storie e 4 post

Le principali stories della

regione: <https://www.instagram.com/s/aGlnaGxpZ2h0OjE4MjAxNzg4ODAwMDk0NDk1?igshid=YmMyMTA2M2Y=>

SARDEGNA: 95 STORIES, 25 POST

COOKINENDI	15 storie e 15 post
MANU CONCAS	60 storie e 9 post
JESSICA CANI	5 storie e 1 post
LUCIA COSEDDU	5 storie
ALICE PITTAU	10 storie e 1 post

Le principali stories della regione:

https://www.instagram.com/s/aGlnaGxpZ2h0OjE3OTUwNTU0NDcyOTIzOTk0?story_media_id=2840830557470133485&igshid=NWRhNmQxMjQ=

TOSCANA: 82 STORIES, 5 POST

PICCINACCIA	10 storie e 2 post
NONCIEROMAISTATA	40 storie e 1 post
SERENA PUOSI	12 storie e 2 post
BORGHI ITALIANI	20 storie

Le principali stories della regione:

https://www.instagram.com/s/aGlnaGxpZ2h0OjE4MTcwMzMxNDI0Mjl5OTk3?story_media_id=2842332524512128178&igshid=YmMyMTA2M2Y=

UMBRIA: 110 STORIES, 7 POST

TRAVELCURIOSITY	25 storie e 1 post
IAMUMBRIA	25 storie e 4 post
PEPPETRONIO	60 storie e 1 post

Le principali stories della regione:

<https://www.instagram.com/s/aGlnaGxpZ2h0OjE4MTcxNzcxNzgxMjE0MjU1?igshid=YmMyMTA2M2Y=>

TRENTINO ALTO ADIGE: 198 STORIES, 30 POST

LUCA GRIPPO	86 storie e 11 post
SBOLLANDO TEAM	92 storie e 18 post
VERSAMIANCORA	20 storie e 1 post

Le principali stories della regione:

<https://www.instagram.com/stories/highlights/18055264360316452/>

I principali post di Cantine Aperte 30esima edizione:

<https://drive.google.com/drive/folders/1YyzR29tqwq4GVhsS3zAI276562qMDxTT?usp=sharing>

Contributi Reel realizzati da influencer (24 reel - oltre 100 mila views totali):

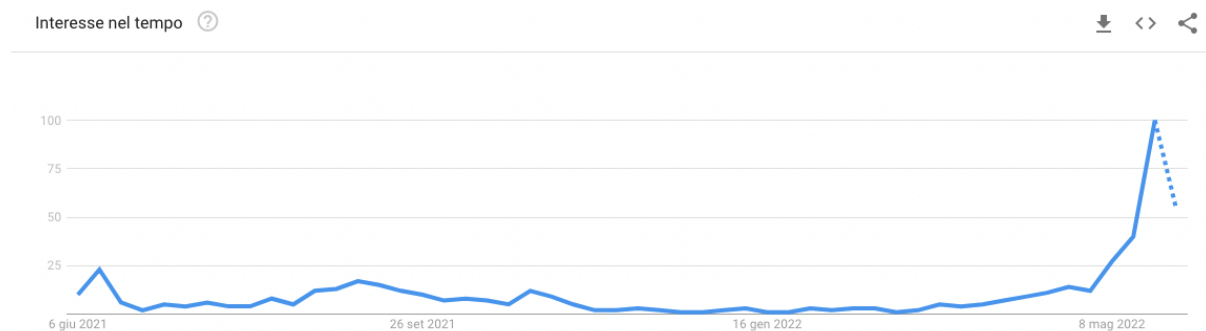
https://drive.google.com/drive/folders/1_wEkSM5fxoeB7Hq7IMVcEWYSjQfPPozh?usp=sharing

I principali Feedback da influencer e community:


<https://drive.google.com/drive/folders/1FBkgD0L1tvPChXPnloaSkSmXyf9wrHC?usp=sharing>

MACRO TREND

I dati che seguono sono frutto di un'elaborazione dati Google Trend e rispecchiano il flusso di ricerche effettuate su Google, in questo caso, negli ultimi dodici mesi. La parola chiave ricercata è "Cantine Aperte".



Da questo primo dato possiamo osservare come l'aumento dell'interesse e delle ricerche nel mese di maggio è strettamente coincidente con l'avvio del progetto influencer, che ha visto i primi tour dal 9 maggio.



Nello stesso periodo, possiamo notare come, nonostante un maggior interesse nelle regioni del centro italia, vi è comunque un interesse di base che coinvolge l'intera penisola.

Query associate ?	In aumento ▼ ↓ <> ↻	Query associate ?	In aumento ▼ ↓ <> ↻
1 cantine aperte 2022	Impennata	6 cantine aperte franciacorta 2022	Impennata
2 cantine aperte 2022 marche	Impennata	7 cantine aperte franciacorta settembre 2021	Impennata
3 cantine aperte 2022 abruzzo	Impennata	8 cantine aperte toscana 2022	Impennata
4 cantine aperte settembre 2021	Impennata	9 cantine aperte 2022 fvg	Impennata
5 cantine aperte 2022 umbria	Impennata	10 cantine aperte 2022 veneto	Impennata

In questi dati invece, possiamo confermare quali siano state le query più cercate e di maggior interesse.

Publico attuale

Publico potenziale

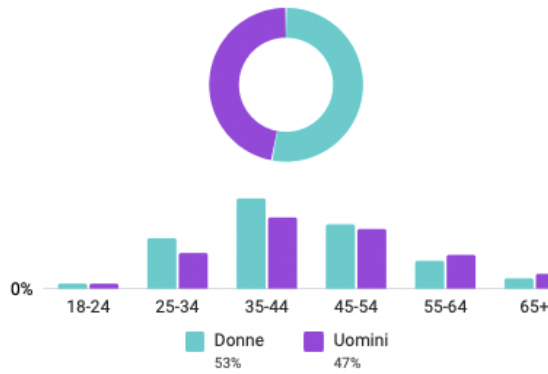
"Mi piace" sulla Pagina Facebook

32.080

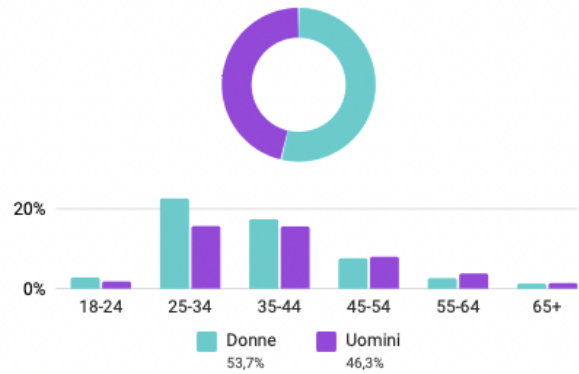
Follower di Instagram

5970

Età e genere



Età e genere



I dati seguenti sono derivati dalla piattaforma insight di Meta business.

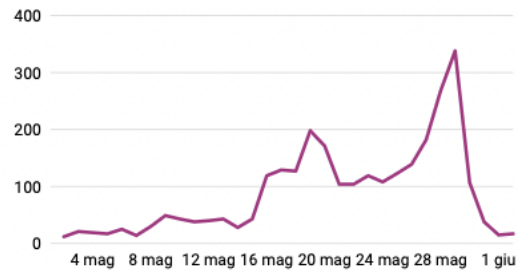
Visite alla Pagina Facebook

2042 ↑ 259,5%



Visite al profilo Instagram

2828 ↑ 715%

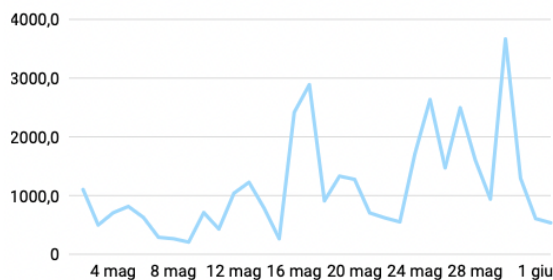


I primi rilevanti dati che emergono riflettono l'incremento delle visite ai profili.

Per quanto riguarda Facebook, che conta una base utenti di 32 mila persone, ha visto un incremento delle visite del **259,5%**. Il profilo Instagram invece, con una base di 6 mila utenti ha visto un incremento delle visite del **715%**.

Copertura della Pagina Facebook

21.762 ↑ 38,9%



Copertura di Instagram

5415 ↑ 121,6%

